


Ik kan de lijnen trekken



Ik kan het goede getal opschrijven

Three empty boxes for writing numbers.



Ik kan tellen tot 10

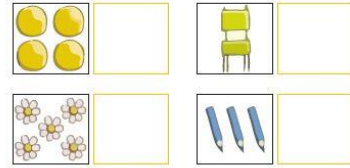
Illustrations of a pencil, a girl, a girl, a girl, a girl, and a banner.

1 2 3 3 4 5 5 6 7 3 4 5

**Boek 3a blok 1:
De eerste schooldag**



Ik kan er minder tekenen



Ik kan de getallen zien

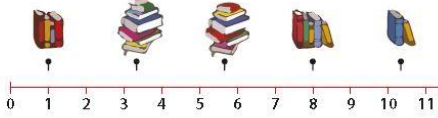
Dot patterns and circles with numbers:

- 3 dots, 2 dots, 5, 6, 7
- 2 dots, 3 dots, 3, 4, 5
- 1 dot, 4 dots, 5, 6, 7

Ik ken de getallenlijn

2	3	4		1			4
5	6	7		2	3		
4	5	6			4		6
1	2		4			7	8
5		7	8		7	8	


Ik kan tellen en de lijnen trekken



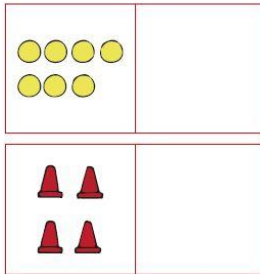
Ik kan tellen tot 10



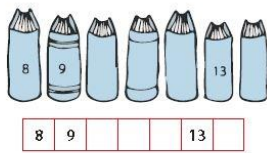
**Boek 3a blok 2:
In de gymzaal**



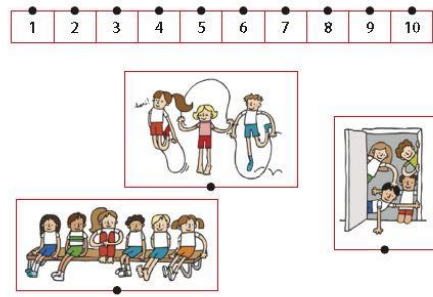
Ik kan minder tekenen



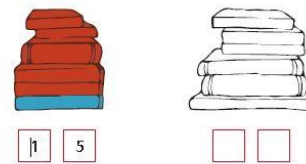
Ik ken de getallenlijn



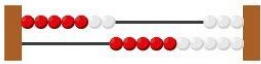
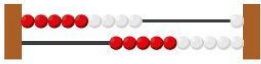
Ik kan tellen en lijnen trekken



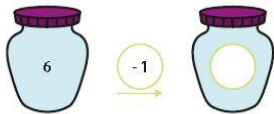
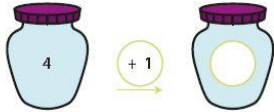
Ik kan splitsen



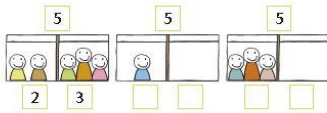
Ik kan zien hoeveel er op het rekenrek staan



Ik kan erbij en eraf sommen maken



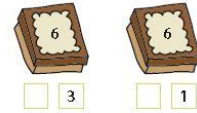
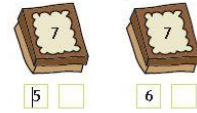
Ik kan splitsen en tekenen



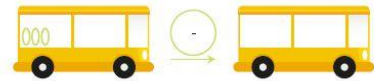
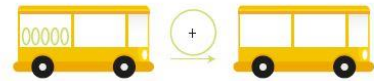
Boek 3a blok 3: De school is uit



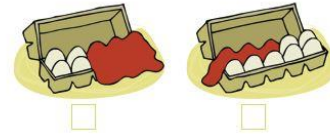
Ik kan splitsen



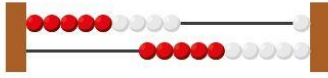
Ik kan bussen maken



Ik kan zien hoeveel eieren verstopt zijn



Ik kan zien hoeveel er op het rekenrek staat



Ik kan de sommen uitrekenen

5	+1		4	-1	
4	+2		7	-1	
7	+2		5	-2	
9	+1		9	-2	
6	+2		8	-1	

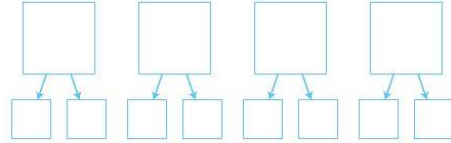
Boek 3a blok 4: Jarig



Ik kan de som bedenken



Ik kan splitsen




Ik kan van minder naar meer opschrijven

8	10	9	→			
12	14	13	→			
15	16	14	→			
18	20	19	→			



Ik kan de getallenlijn invullen



8			11		14		
	17		19			16	
	13		15				19
	18	19				15	


Ik kan de wijzers tekenen




10 uur

7 uur

1 uur



Boek 3b blok 1: Strips



Ik kan gepast betalen

11 euro	7			7
16 euro				
17 euro				



Ik kan de getallenlijn afmaken

16	17	18		
	28			31
24	25			

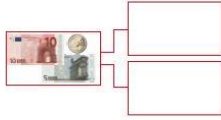
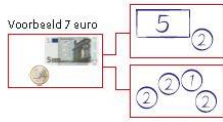
Ik kan tien optellen bij een eenheid

10	6	10	5	10	3
76					

Ik kan van minder naar meer opschrijven

13	11	16	18	→				
21	23	19	20	→				
28	26	30	25	→				


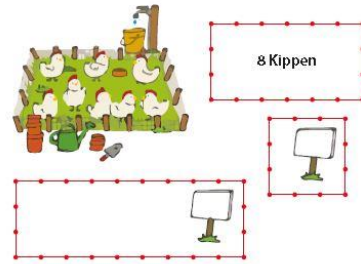
Ik kan er op 2 manieren 15 euro van maken



Boek 3b blok 2: Op de kinderboerderij



Ik kan de verhouding zien



Ik kan aanvullen tot 10

- | | |
|----------------|----------------|
| 4 + = 10 | 3 + = 10 |
| 7 + = 10 | 6 + = 10 |
| 2 + = 10 | 9 + = 10 |
| 5 + = 10 | 8 + = 10 |
| 1 + = 10 | 4 + = 10 |

Ik kan de getallenlijn invullen

16	17	18
	23	
	41	
	28	

Ik kan tientallen en eenheden samenvoegen

- | | |
|-----------------|-----------------|
| 12 = 10 + | 19 = 10 + |
| 15 = 10 + | 16 = 10 + |
| 11 = 10 + | 13 = 10 + |
| 18 = 10 + | 17 = 10 + |
| 14 = 10 + | 20 = 10 + |

Ik kan geld bij elkaar optellen

27 euro
euro
euro
euro



**Boek 3b blok 3:
Verjaardag in het pretpark**



Ik gebruik de 1^e som om de 2^e som uit te rekenen

- 3 + 4 = 2 + 7 =
 7 - 4 = 9 - 7 =
 2 + 6 = 4 + 5 =
 8 - 6 = 9 - 5 =



Ik kan analogo klokjiken (hele uren) en weet hoe lang het duurt

4 uur
 ... uur
 ... uur

Ik kan getallen in de goede volgorde op de getallenlijn zetten

65	46	63	67	64	→	63				
47	39	43	41	45	→					
64	58	60	56	62	→					

Ik kan optellen en aftrekken tot 20

- 1 + 6 = 4 + 3 =
 11 + 6 = 14 + 3 =
 7 - 3 = 9 - 6 =
 17 - 3 = 19 - 6 =



Ik kan de kalender invullen

mei


Maandag	29	6				
Dinsdag	30					
Woensdag	1					
Donderdag	2					
Vrijdag			24	31		
Zaterdag					1	
Zondag		12	19		2	



Ik kan met zo weinig mogelijk biljetten en munten betalen

57 euro					
72 euro					
66 euro					

Boek 3b blok 4: Vakantie



Ik kan uitrekenen hoeveel geld ik overhoud

						wat houd je over?
10	1	1			 euro
12	1		1		 euro
12	1	1	1		 euro

Ik kan geldbedragen bij elkaar optellen



Ik kan de getallenlijn invullen

